

Lerntheke: Wie wurde man im Mittelalter Ritter?

- A) Checkliste – Bearbeite die Arbeitsblätter und setze ein Häkchen, sobald du ein AB fertig hast.**
B) Gleiche anschließend deine Ergebnisse mit dem Lösungsblatt ab, das am Pult liegt.

Arbeitsblatt 1: Vom Pagen zum Ritter

Arbeitsblatt 2: Vom Jungen zum Mann

Arbeitsblatt 3: Vom Einzelteil zum Vollschutz

Arbeitsblatt 4: Vom Rätsel zur Lösung

Arbeitsblatt 5: Vom Vorgang zur Redensart

Arbeitsblatt 6: Vom Alltag zum Wappen

- Erledige die restlichen AB als Hausaufgabe zum nächsten Donnerstag.**



Viel Spaß 😊

WIE WURDE MAN RITTER?

VOM PAGEN ZUM RITTER



Im Film erfährst du einiges über die Ausbildung zum Ritter. Notiere dazu, welche Aufgaben man als Page (ab sieben Jahren) und welche als Knappe (ab vierzehn Jahren) hatte. Nutze auch dein Geschichtsbuch!

Fülle dann den unten stehenden Lückentext aus!

Aufgaben eines Pagen (Beispiele):

- _____
- _____
- _____
- _____
- _____
- _____

Aufgaben eines Knappen (Beispiele):

- _____
- _____
- _____
- _____
- _____
- _____

Am Ende der Ausbildung wurden die jungen Adligen durch die so genannte

_____ (später durch den _____) zum Ritter ernannt.

Ihrem Herrn gegenüber mussten sie den _____ leisten. Außerdem

wurde ihnen oft Land, das _____, übergeben.

WIE WURDE MAN RITTER?

VOM JUNGEN ZUM MANN



Fülle mithilfe der im Kasten stehenden Wörter den Lückentext aus!

Körper Adligen Burg Holzschwerter Rüstung Turnier Kampf
Reiterfiguren Ehrenkodex Lanze Beweglichkeit Damen

Ritter werden konnten im Mittelalter nur die Söhne von _____ . Als Kind spielten die Jungen häufig mit _____ und _____ aus Ton, bevor sie im Alter von sieben Jahren auf die _____ eines befreundeten oder verwandten Ritters zur Ausbildung gegeben wurden. Hier sollten sie dann im Lauf der nächsten Jahre den _____ um die Ehre mit der _____ im Turnier und vieles andere mehr erlernen. Denn zum _____ eines erwachsenen Ritters gehörte unter anderem der tugendhafte und respektvolle Umgang mit _____ und eben Mut und Tapferkeit, um deren Zuneigung – zum Beispiel im Verlauf eines _____ – zu erwerben. Als Schutz diente die _____, die zahlreichen Ansprüchen genügen musste: Sie musste möglichst leicht sein, um eine hohe _____ zu garantieren. Daher sollte auch das Gewicht aller Einzelteile optimal am _____ verteilt sein.



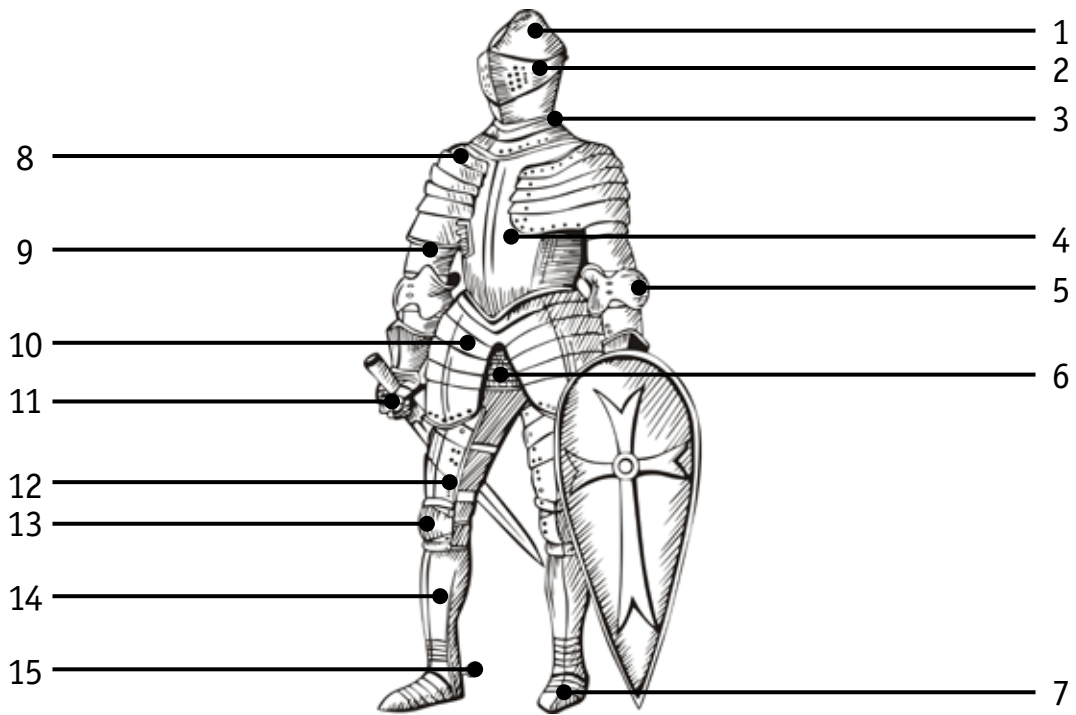
WIE WURDE MAN RITTER?

VOM EINZELTEIL ZUM VOLLSCHUTZ



Beschrifte mithilfe der genannten Begriffe die Ritterrüstung!

- Ellbogenkacheln Bauchreif Beinröhren Halsberge Kettenhemd
 Sporen Handschuhe Visier Brustpanzer Beinzeug Helm
 Achselstücke Kniekacheln Eisenschuhe Armzeug



Zusatzinformationen zum Thema Ritterrüstung:

Trage an der richtigen Stelle die entsprechende Zahl aus dem Kasten ein!

- 3
25
30
60
100
100
500
30.000

Um heute eine Ritterrüstung, die aus über Einzelteilen besteht, herzustellen, werden etwa Arbeitsstunden benötigt, beispielsweise um die nur mm dicken Bleche zurechtzuschneiden und zu klopfen. Allein die Anfertigung eines Panzerhemdes mit seinen ungefähr Ringen dauert mindestens Tage. Am Ende hat die Rüstung übrigens ein Gesamtgewicht von bis Kilogramm. Zum Anlegen dieses ‚Kleidungsstücks‘ braucht man etwa Minuten.

WIE WURDE MAN RITTER?

VOM RÄTSEL ZUR LÖSUNG



Im Film werden einige Spezialbegriffe aus der Ritterzeit genannt. Versuche, dich mithilfe des Rätsels an diese zu erinnern, notiere das Lösungswort und beantworte die dazu gehörige Frage!

- **Vom Lehnsherrn an den Vasallen übergebenes Land:**

- **Berufsbezeichnung für einen Panzerhemdmacher:**

- **Mittelalterliches Würfelspiel:**

- **Ritterrüstung:**

- **Gepolsterter Unterrock der Rüstung:**

- **Tischgestell der Rittertafel:**

- **Symbolischer Akt bei der Ernennung zum Ritter:**

- **Wohnort des Ritters:**



Welche besondere Bedeutung hatte die Stadt _____ ?

WIE WURDE MAN RITTER?


VOM VORGANG ZUR REDENSART

Viele unserer Redensarten oder Redewendungen stammen aus der Ritterzeit. Einige werden im Film genannt, über andere kannst du dich hier zusätzlich informieren. Verbinde den Ausspruch mit der ursprünglichen, dann mit der heutigen Bedeutung (oder markiere mit unterschiedlichen Farben)!


Ausspruch	Bedeutung früher	Bedeutung heute
„höflich sein“	die Ausbildung zum Ritter beendet haben und somit die Sporen für sein Pferd erhalten	jemanden untreu sein, ihn verlassen, ihm in wichtigen Situationen nicht beistehen
„sich die Sporen verdienen“	ein von einem Lanzenstich verwundeter Ritter wird von seinem Knappen liegen gelassen	etwas beabsichtigen, etwas vorhaben, planen, meist etwas Ungutes, Gefährvolles
„jemandem das Wasser reichen“	den Griff seines Schwertes (= Heft) sicher führen, somit Vorteile im Kampf haben	jemandem beistehen, ihn unterstützen, Partei für ihn ergreifen
„das Heft in der Hand haben“	die Regeln des Benehmens am Hofe der Ritter kennen und danach handeln	jemandem gleichgestellt begegnen, ihm ebenbürtig sein in seinen Fähigkeiten
„im Stich lassen“	seine eigene Rüstung tragen können, kräftig sein	dominant sein, den Fortgang einer Aktion sicher bestimmen und ausführen
„etwas im Schild führen“	der Knappe trug beim Turnier die Lanze seines Ritters und reichte sie ihm am Beginn	noch im Alter vor allem körperlich, aber auch geistig fit sein
„jemandem die Stange halten“	die Ritter führten ein Zeichen im Schild, um sich zu erkennen zu geben	sich den Lohn für seine Mühen verdienen, nach großer Anstrengung belohnt werden
„rüstig sein“	der Page hatte die Aufgabe, Gästen seines Herrn vor den Mahlzeiten Wasser zu reichen	freundlich und zuvorkommend sein, den Anstandsregeln entsprechend handeln

WIE WURDE MAN RITTER?

VOM ALLTAG ZUM WAPPEN

 Stelle dir vor, du bist Page oder Knappe auf der Burg eines befreundeten Ritters. Seit Monaten hast du deine eigene Familie nicht mehr gesehen. Schreibe deinen Eltern und Geschwistern einen Brief, was du inzwischen alles erlebt hast, wie es dir geht und was du dir wünschst! – Bedenke dabei, was du im Film gesehen hast und nutze auch dein Geschichtsbuch als Informationsquelle!



 Am Ende der Ausbildung wirst du zum Ritter ernannt. Entwirf ein herrschaftliches Wappen und beschreibe es, indem du erklärst, wofür bestimmte Farben und Symbole stehen!

