

Wochenplan für die Jahrgangsstufe 7

Klasse: 7c

Woche: 21.9. – 25.9.2020

Montag: WAT Gruppe 1 Küche 11:00 – 13:00 Uhr R005

Dienstag: Hausarbeitstag + SoL + Sport

Mittwoch: WAT Gruppe 2 Textil 1.-3. Stunde

Donnerstag: regulärer Unterricht

Freitag: regulärer Unterricht

Fach	zeitl. Umfang	Aufgaben/Material	Bewertung
Deutsch	1 Std.	LB Seite 36+37 Aufgaben 4-12, Vorbereitung auf die Klassenarbeit	Vergleich im Unterricht
Mathematik	1 Std.	AB relative Häufigkeiten mit Säulendiagramm zu Aufgabe 1 und Balkendiagramm zu Aufgabe 3	Besprechung im Unterricht
Englisch	1 Std.	worksheet 3 – postcard zum 2.10. + das Arbeitsblatt, dass am 19.9. ausgeteilt wurde zum 24.9.	wird eingesammelt und bewertet
Gewi	1 Std.	Bilde mit folgenden Begriffen jeweils einen sinnvollen Satz zum Thema Mobbing: <i>Angst, Opfer, Gewalt, Wegschauen, Ausgrenzung, Hilflosigkeit, Aggressionen, Mitläufer, Hilfe, Folgen.</i> Welche Aussagen erscheinen Dir besonders wichtig? Begründe Deine Meinung.	
Nawi	1 Std.	AB Modelle in der Physik lesen und Aufgaben bearbeiten	Besprechung im Unterricht
Sport	1 Std.	weiterhin AB Leichtathletik und das Problem des Dopings, Abgabe am 22.9.	3 Einzelnoten, wie im Unterricht besprochen
Musik	-		
Kurs 1	-		
Kunst	Projekt siehe kommende Seite		

Kunstprojekt **Comic** Woche: 21.-25.9.2020, 1 Wochenstunde, Romanski





Lieber 7. Jahrgang!

Letzte Woche habt ihr euch schon eine kleine Geschichte zu eurer Figur ausgedacht. Euer Superheld und euer Comic nimmt Gestalt an.

Aufgabe:

Teilt eure Geschichte nun in vier bis sechs Bilder auf. Überlegt euch was genau in die Bilder kommen muss, damit eure ganze Geschichte gut erzählt wird. Zeichnet kleine Skizzen mit Beschreibungen daneben.

Hier ist ein Beispiel:

Nr.	Skizze	Schauplatz, Requisite, Bildinhalt, Dialog
1.		<p>-> Schulhof -> Clique (Stefanie, Alessandro, Juana) steht auf dem Schulhof; die Tine kommt und wird begrüßt. -> Stefanie sagt: "Schau dir die mal aus!" Tine antwortet: "Freut ja gut au."</p>
2.		<p>-> Schulhof -> Tine (Trautina) sieht ihren Traumpartner - Tim und verliebt sich sofort in ihn; Tim bemerkt sie nicht und läuft zu seiner Clique.</p>
3.		<p>-> Schulhof -> Juana, die ebenfalls in Tim verliebt ist, versucht mit ihm zu flirten, doch er reagiert nicht darauf. Verabredung mit der Clique in einem Café.</p>
4.		<p>-> Schulhof -> Tine und Juana treffen sich mit Stef und Alessandro</p>

Eine vorläufige Skizze mit mehreren Bildern und Beschreibungen nennt man ein Storyboard. Es wird für Comics, aber auch für Filme benutzt, um besser planen zu können.

Legt mir das Blatt bis 25.9.2020 in mein Fach.

Euer Herr Romanski